

FRANCE TAGE MAGE

depuis 1998




Préparation de référence au TAGE MAGE

L'excellence depuis plus de 43 ans

- ✓ Préparation 100% face-à-face (présentiel ou visio)
- ✓ Cours et stages intensifs éligibles crédit d'impôt (50%)

Sommaire

Qui sommes-nous ?.....	1
Nos formules TAGE MAGE.....	2
Stages intensifs prépa TAGE MAGE.....	5
Prépa TAGE MAGE + TOEIC.....	6
Nos centres.....	7
Qu'est-ce que le TAGE MAGE.....	8
Le TAGE MAGE en chiffres.....	9
Pourquoi choisir FRANCE TAGE MAGE ?.....	10
Plateforme en ligne TAGE MAGE.....	11
Notre préparation TAGE MAGE.....	12
Prépa TAGE MAGE + TOEIC.....	13
Financer sa prépa TAGE MAGE.....	14



Qui sommes-nous ?

Notre institut

Fort de près de **43 ans d'expérience**, notre institut se démarque par l'intensité et la qualité de son implication auprès de ses élèves. Notre obsession : votre **réussite**, notre ADN : **scorer**.

Notre institut s'est ainsi affirmé comme **un centre de formation de premier plan**, et offre à ses élèves la possibilité de préparer le TAGE MAGE dans un cadre structuré et épanouissant.

Chaque année, notre institut accueille des étudiants de toute la France, désireux d'obtenir un excellent score au TAGE MAGE.

Choisir FRANCE TAGE MAGE c'est faire le choix d'un accompagnement **humain, encourageant, stimulant et efficace**, avec une équipe d'enseignants dédiés.

Notre institut FRANCE TAGE MAGE, c'est plus de **43 ans d'expérience, 43 ans d'excellence !**

+43

ANS D'EXPÉRIENCE

+10 000

ÉTUDIANTS FORMÉS

96%

DE SATISFACTION

FRANCE TAGE MAGE

depuis 1998

À chacun sa formule pour réussir son TAGE MAGE

ONE-TO-ONE

ONE-TO-ONE 
COACHING DOSSIER



Formule

ONE-TO-ONE

Présentation

Ces préparations **strictement individuelles** permettent de répondre de manière ciblée au besoin du candidat en adaptant rigoureusement le programme à son niveau initial et à ses objectifs. Le caractère individuel de cette formation offre une véritable souplesse dans le programme qui peut être réajusté d'une leçon sur l'autre pour s'adapter aux difficultés de l'élève.

Organisation des cours de préparation au TAGE MAGE

FRANCE TAGE MAGE propose des cours de préparation au TAGE MAGE du lundi au vendredi entre 8h et 21h et le samedi entre 9h et 18h. L'organisation est donc comme le programme de préparation : **flexible et ajustable**.

Les élèves réalisent en moyenne 2h à 8h de cours par semaine. Le temps entre les séances permet à l'élève de réaliser les devoirs maisons et de travailler sur la plateforme en ligne.

Nos formules TAGE MAGE extensives

*formules pouvant être déductibles d'impôt à 50% dans le cadre des services à la personne (article 199 sexdecies du CGI)

FORFAIT	VOLUME HORAIRE	COÛT	APRÈS DÉDUCTION€*	FINANCEMENT CPF
TAGE MAGE 10	10H	850€	425€	Jusqu'à 0€
TAGE MAGE 20	20H	1590€	795€	Jusqu'à 0€
TAGE MAGE 30	30H	2280€	1140€	Jusqu'à 0€
TAGE MAGE 40	40H	2960€	1480€	Jusqu'à 0€
TAGE MAGE 60	60H	4190€	2095€	Jusqu'à 0€
TAGE MAGE 80	80H	5190€	2595€	Jusqu'à 0€
TAGE MAGE 100	100H	5900€	2950€	Jusqu'à 0€



Ces cours peuvent être dispensés en face à face et en **présence physique** avec un professeur dédié TAGE MAGE.



Ces cours peuvent être dispensés en **visioconférence** en face à face avec un professeur spécialisé TAGE MAGE.

Formule

ONE-TO-ONE + COACHING DOSSIER

Principe de nos cours particuliers

Notre formule ONE-TO-ONE TAGE MAGE + COACHING DOSSIER propose une préparation **strictement individuelle** qui répond de manière ciblée aux besoins du candidat. Chaque séance est adaptée avec rigueur à son niveau initial, à ses objectifs académiques et aux exigences spécifiques des universités qu'il vise. L'accompagnement personnalisé offre une souplesse totale : le programme est ajusté en continu, séance après séance, afin de travailler précisément les points faibles identifiés et d'optimiser la progression.

En plus de la préparation complète au test TAGE MAGE, cette formule intègre **un coaching d'admission complet**, incluant :

- Coaching pour l'élaboration du CV
- Coaching pour les lettres de recommandation
- Aide à la candidature et rédaction d'essais pour les universités
- Préparation aux entretiens d'admission

Organisation des cours de préparation au TAGE MAGE ONE-TO-ONE + COACHING DOSSIER

La flexibilité de nos cours particuliers permet aux élèves de démarrer une préparation au TAGE MAGE à tout moment de l'année et de planifier les séances en fonction de leurs disponibilités et celles de nos formateurs.

Nos formules TAGE MAGE ONE-TO-ONE + COACHING DOSSIER

FORFAIT	VOLUME HORAIRE	COÛT*	APRÈS DÉDUCTION**	FINANCEMENT CPF
TAGE MAGE 10 +	10H	1150€	575€	Jusqu'à 0€
TAGE MAGE 20 +	20H	1890€	945€	Jusqu'à 0€
TAGE MAGE 30 +	30H	2580€	1290€	Jusqu'à 0€
TAGE MAGE 40 +	40H	3260€	1630€	Jusqu'à 0€
TAGE MAGE 60 +	60H	4490€	2245€	Jusqu'à 0€
TAGE MAGE 80 +	80H	5490€	2745€	Jusqu'à 0€
TAGE MAGE 100 +	100H	6250€	3125€	Jusqu'à 0€

Ces cours peuvent être dispensés en face à face en présence **physique ou en visio** avec un professeur dédié TAGE MAGE.

*Coûts hors financements CPF, CSP, France Travail

**Voir page 14 de la brochure

Stages intensifs prépa TAGE MAGE

À qui d'adressent les stages intensifs de préparation au TAGE MAGE ?

Ces stages en cours particuliers concernent principalement les élèves souhaitant se préparer intensément peu avant le passage de leur test TAGE MAGE.

Quand se déroulent les stages intensifs de préparation au TAGE MAGE ?

Ces stages se déroulent généralement sur une ou deux semaines avant la date de passage du TAGE MAGE. Il est également possible de faire un stage de préparation TAGE MAGE pendant les petites vacances scolaires (Toussaint, Noël, février et Pâques) ou les grandes vacances d'été.

Comment se déroulent les stages intensifs de préparation au TAGE MAGE ?

Nos professeurs proposent une alternance entre cours et tests blancs corrigés, qui permettent une progression optimale. Le stagiaire peut aussi s'appuyer sur les supports exclusifs fournis en cours et travailler entre les séances sur notre plateforme en ligne.

Ces stages étant individuels, le professeur peut faire travailler l'élève en fonction de ses lacunes dans une ou plusieurs des sections du TAGE MAGE.

Nos formules TAGE MAGE intensives

FORFAIT	VOLUME HORAIRE	COÛT	APRÈS DÉDUCTION* €	FINANCEMENT CPF
STAGE INTENSIF 10	10H (une semaine)	850€	425€	Jusqu'à 0€
STAGE INTENSIF 20	20H (une semaine)	1590€	795€	Jusqu'à 0€
STAGE INTENSIF 30	30H (une semaine)	2280€	1140€	Jusqu'à 0€
STAGE INTENSIF 40	40H (deux semaines)	2960€	1480€	Jusqu'à 0€



Ces stages peuvent être dispensés en face à face et en **présence physique** avec un professeur dédié TAGE MAGE.



Ces stages peuvent être dispensés en **visioconférence** en face à face avec un professeur spécialisé TAGE MAGE.

*formules pouvant être déductibles d'impôt à 50% dans le cadre des services à la personne (article 199 sexdecies du CGI)

Prépa TAGE MAGE + TOEIC

Plusieurs élèves souhaitent passer le TAGE MAGE et le TOEIC pour l'admission des Programmes Grandes Écoles. France Tage Mage propose donc diverses préparations à ces deux tests.

L'objectif principal nos préparations au TAGE MAGE et au TOEIC est de donner au participant toutes les clés nécessaires pour réussir au mieux ces deux tests le jour J. Un grand travail de méthodologie est effectué permettant de répondre aux questions que les candidats au TAGE MAGE et au TOEIC se posent :

- ✓ Comment organiser son temps ?
- ✓ Comment se déroulent les épreuves ?
- ✓ Comment être plus efficace dans le traitement des questions ?
- ✓ Comment aborder chacune des sections ?
- ✓ Quelles sont les spécificités des deux tests ?

France Tage Mage propose deux formats de préparations à ces deux tests.

Nos formules TAGE + TOEIC extensives

FORFAIT	VOLUME HORAIRE	COÛT	APRÈS DÉDUCTION*	FINANCEMENT CPF
TAGE MAGE + TOEIC 10	10H	850€	425€	Jusqu'à 0€
TAGE MAGE + TOEIC 20	20H	1590€	795€	Jusqu'à 0€
TAGE MAGE + TOEIC 30	30H	2280€	1140€	Jusqu'à 0€
TAGE MAGE + TOEIC 40	40H	2960€	1480€	Jusqu'à 0€
TAGE MAGE + TOEIC 60	60H	4190€	2095€	Jusqu'à 0€
TAGE MAGE + TOEIC 80	80H	5190€	2595€	Jusqu'à 0€
TAGE MAGE + TOEIC 100	100H	5900€	2950€	Jusqu'à 0€

*formules pouvant être déductibles d'impôt à 50% dans le cadre des services à la personne (article 199 sexdecies du CGI)

Nos formules TAGE MAGE + TOEIC intensives

FORFAIT	VOLUME HORAIRE	COÛT	APRÈS DÉDUCTION€*	FINANCEMENT CPF
STAGE INTENSIF 10	10H (une semaine)	850€	425€	Jusqu'à 0€
STAGE INTENSIF 20	20H (une semaine)	1590€	795€	Jusqu'à 0€
STAGE INTENSIF 30	30H (une semaine)	2280€	1140€	Jusqu'à 0€
STAGE INTENSIF 40	40H (deux semaines)	2960€	1480€	Jusqu'à 0€

Nos centres

Nos centres

L'Institut FRANCE TAGE MAGE est implanté dans les grandes **métropoles françaises**, en plein centre-ville de chacune d'elles, ainsi qu'en **Belgique**, **Suisse** et au **Luxembourg**. Ce choix est motivé par le soin de mettre les candidats dans des conditions optimales (accès aux commerces, à la culture, au sport, ...).

Nos cours sont aussi accessibles depuis toute la France en **cours individuels par visioconférence sur notre plateforme.**



1 Place de la République
75003 Paris
+33 9 78 45 00 08
contact@france-prepa.com

[Je m'informe](#)



66 bd de Strasbourg
31000 Toulouse
+33 9 78 45 00 08
contact@france-prepa.com

[Je m'informe](#)



40 Rue des Remparts d'Ainay
69002 Lyon
+33 9 78 45 00 08
contact@france-prepa.com

[Je m'informe](#)



55 rue Ségalier
33000 Bordeaux
+33 9 78 45 00 08
contact@france-prepa.com

[Je m'informe](#)



154 rue de Rome
13006 Marseille
+33 9 78 45 00 08
contact@france-prepa.com

[Je m'informe](#)



38 Bd Carnot
59800 Lille
+33 9 78 45 00 08
contact@france-prepa.com

[Je m'informe](#)



20 place des Halles
67000 Strasbourg
+33 9 78 45 00 08
contact@france-prepa.com

[Je m'informe](#)



20 rue d'Isly
35000 Rennes
+33 9 78 45 00 08
contact@france-prepa.com

[Je m'informe](#)



22 Mail Pablo Picasso
44000 Nantes
+33 9 78 45 00 08
contact@france-prepa.com

[Je m'informe](#)




11 rue des Colonies
1000 Bruxelles
+33 9 78 45 00 08
contact@france-prepa.com

[Je m'informe](#)



77 rue de Lyon
1203 Genève
+33 9 78 45 00 08
contact@france-prepa.com

[Je m'informe](#)



2 rue Edward Steichen
2540 Luxembourg
+33 9 78 45 00 08
contact@france-prepa.com

[Je m'informe](#)

Qu'est ce que le TAGE MAGE ?

Présentation

Le TAGE MAGE est un test à la sélection des candidats désirant entreprendre ou poursuivre des études de management en formation initiale ou continue à bac+3 / bac+4.

Présenté sous forme de QCM, le test TAGE MAGE mesure trois catégories d'aptitudes :

- ✓ Les aptitudes verbales
- ✓ Les aptitudes à la résolution de problèmes et au maniement des données chiffrées
- ✓ Les aptitudes au raisonnement logique grâce à deux épreuves testant les capacités de raisonnement inférentiel, inductif et déductif

Un standard commun pour le monde francophone

Le test TAGE MAGE est aujourd'hui demandé par une cinquantaine d'établissements et de formations (grandes écoles et universités) pour l'admission dans les programmes universitaires, les écoles supérieures de commerce ou les cycles de formation permanente.

Le test est reconnu par les établissements comme un outil de sélection.
Un outil fiable et de qualité

Le test TAGE MAGE est conçu par des experts. Un Comité Scientifique, indépendant de l'équipe de conception, composé de représentants des établissements utilisateurs, fixe le cahier des charges du test, supervise l'élaboration et la validation des épreuves et décide de leurs évolutions et de leurs adaptations éventuelles.

Qu'est ce que le TAGE MAGE ?

Sections d'aptitudes	Nombre de questions	Épreuves	Durée
Résolution de problèmes de logique mathématique et de calcul	30 questions (QCM)	✓ Calcul ✓ Conditions minimales	40min
Aptitudes verbales	30 questions (QCM)	✓ Compréhension de textes ✓ Expression	40min
Raisonnement logique	30 questions (QCM)	✓ Raisonnement/Argumentation ✓ Suites logiques	40min
Durée			2h

Le test TAGE MAGE se présente sous la forme d'un questionnaire à choix multiples mesurant les aptitudes verbales, calculatoires et logiques des candidats. Ainsi, quelle que soit votre formation d'origine (littéraire, économique, scientifique...), vous avez les mêmes chances de réussite !

Il est constitué de 90 questions réparties en 6 épreuves. Chaque épreuve contient 15 questions pour lesquelles il est proposé 5 réponses dont une seule est correcte. La durée des épreuves du test est de 2h00.

Le TAGE MAGE en chiffres

Le test TAGE MAGE est aujourd'hui reconnu par une cinquantaine d'établissements et pour l'admission dans les programmes universitaires, les écoles supérieures de commerce ou les cycles de formation permanente.

Le test est un outil performant de sélection pour les établissements.

Environ 20 000 candidats à travers le monde se présentent au TAGE MAGE une fois par semestre, deux fois par an (source FNEGE).

Les scores du test sont établis entre -150 et +600 points.

Quel score TAGE MAGE pour quelle école ?

Score	Ecole
240 à 290 points	Un score relativement faible, qui donnerait plutôt accès à des écoles du groupement passerelle
290 à 340 points	A partir de 290, beaucoup d'écoles ECRICOME sont accessibles. A 340, elles le sont toutes
340 points	A partir de 340 toutes les écoles sont accessibles
490 et +	Score «excellent»



Pourquoi choisir FRANCE TAGE MAGE ?

FRANCE TAGE MAGE, la référence depuis 1982

L'**Institut** a développé une méthodologie basée sur une démarche personnalisée pour la préparation au test standardisé TAGE MAGE®. Celle-ci s'appuie sur notre faculté à décrypter et à s'adapter à vos modes de fonctionnement hérités de votre parcours académique.



La certification de l'Institut

FRANCE TAGE MAGE a le souci constant de la qualité de ses prestations ; aussi notre organisme fait appel à des services externes pour son audit. Ces contrôles nous ont permis d'accéder à la certification de qualité Bureau Veritas, garantie de sérieux reconnue dans le secteur de la formation.

Un suivi personnalisé



L'**Institut** propose ses préparations TAGE MAGE en cours particuliers, seule modalité qui peut garantir la réussite. Toute formation sérieuse ne saurait être proposée en groupe de par l'hétérogénéité des niveaux et des objectifs de score de chacun.

Une importante batterie de tests



Pour parfaire la préparation TAGE MAGE, l'**Institut** a développé une grande variété de tests TAGE MAGE comprenant des énoncés classiques ou plus singuliers, dont la correction détaillée, soignée, combine rigueur et approche intuitive pour tenir compte de la forte contrainte temps.

Des ouvrages de référence



L'**Institut** vous propose également des supports pédagogiques développés en interne ainsi que ses propres ouvrages de références afin de vous accompagner tout au long de votre préparation au test TAGE MAGE, au travers de ressources sans cesse réactualisées.

Des tests blancs en ligne



Le sérieux de notre préparation TAGE MAGE réside dans son déroulement dynamique. Tout au long de sa préparation, l'élève est évalué sur les différentes sections composant le TAGE MAGE afin de lui produire un contenu évolutif qui tient compte des compétences acquises et de celles devant encore l'être.

Une programmation flexible



La souplesse de l'**Institut** s'inscrit dans la personnalisation de la préparation au TAGE MAGE. Ouvert du lundi au samedi, de 9h à 21h, le dimanche de 10h à 16h, l'**Institut** propose une programmation respectant les horaires des élèves et sait s'adapter à d'éventuels changements.

La garantie FRANCE TAGE MAGE



Nous vous proposons un accompagnement si le candidat n'atteint pas le score escompté (sous réserve que le candidat ait expressément défini le score qu'il souhaite atteindre et qu'il ait choisi le forfait conseillé par l'Institut au regard de celui-ci).

Plateforme en ligne TAGE MAGE

Présentation

La cadence élevée des questions du TAGE MAGE est très soutenue pour reprendre le sentiment de nos étudiants en début de formation.

La répétition des mises en situation dans des conditions exactes à celles du jour J de passage du TAGE MAGE se révèle dès lors être un atout décisif.

À FRANCE TageMage, tout est pensé, aucune place pour le hasard. Gestion du paramètre temps et gestion du stress sont également fortement pris en compte car quelle que soit la qualité intrinsèque de l'enseignement purement académique dispensé, aucun score élevé ne peut être atteint sans être parfaitement rompu aux contraintes de forme du test TAGE MAGE pour en maîtriser les facteurs temps et stress.

C'est dans cette optique que nos élèves peuvent réaliser des tests sur une plateforme ergonomique conçue pour aider à suivre vos progrès.

La plateforme


«Fruit d'une collaboration étroite avec la FNEGE, organisme concepteur du test, et PrepMyFuture, la préparation officielle au TAGE MAGE® est enfin disponible en ligne. Entraînez-vous où que vous soyez, sur ordinateur, tablette ou sur votre smartphone avec des tests blancs issus des test officiels des années précédentes, corrigés et commentés par les les concepteurs du TAGE MAGE®.»

Source PrepMyfuture

Préparation en condition d'examens

- ✓ Adaptation numérique respectant parfaitement le format de l'examen
- ✓ Chronomètre
- ✓ Possibilité de travailler sous-test par test

Les codes d'accès à cette plateforme sont communiqués à nos élèves, sur demande expresse de leur part.



**PLATEFORME
DE TRAVAIL
EN LIGNE**

Notre préparation au TAGE MAGE

Phase 1 – Test TAGE MAGE découverte et approche méthodologique

Les premières séances visent à familiariser les candidats aux exigences et spécificités du TAGE MAGE. Compétences développées :

A – Section Compréhension de texte(s)

- ✓ Repérer l'information
- ✓ Identifier les faits et les opinions y afférents
- ✓ Regrouper l'information se rattachant à une même articulation
- ✓ Évaluer la posture intellectuelle
- ✓ Synthétiser fidèlement un texte

B – Section Expression

- ✓ Identifier la conformité de l'expression proposée à celle de l'usage
- ✓ Synthétiser et reformuler
- ✓ Se conformer à la cohérence d'un discours

C – Section Calcul

- ✓ Maîtriser le savoir-faire mathématique élémentaire
- ✓ Mettre en forme les données de l'énoncé
- ✓ S'appuyer sur les réponses fournies pour éviter de poursuivre la résolution jusqu'à son terme
- ✓ S'imprégner de situations de références développées par notre équipe

D – Section Raisonnement

- ✓ Analyser le contexte formel d'une situation
- ✓ Décrypter les raisonnements ou les jugements proposés
- ✓ Tirer les conséquences sur un mode déductif ou inductif sans faire intervenir son propre point de vue

E – Section Conditions minimales

- ✓ S'appropriier les bases du raisonnement formel
- ✓ Extraire les seules données pertinentes

F – Section Logique

- ✓ Développer ses capacités de logique
- ✓ Acquérir les réflexes face à des énoncés psychotechniques alphanumériques

Phase 2 – Entraînement au test TAGE MAGE

- ✓ Chaque séance est consacrée à une section du TAGE MAGE et fait l'objet d'une importante batterie de questions
- ✓ Si le candidat se montre plus à son aise dans une section A que dans une section B, les exercices viseront à renforcer la section B afin d'obtenir un profil équilibré. La préparation est dynamique et non figée
- ✓ Les professeurs introduisent progressivement la contrainte temps, crucial pour ce type de test
- ✓ Le candidat est mis en conditions réelles à l'occasion de tests blancs

Financer sa préparation au TAGE MAGE

Autofinancement professionnel

Notre Institut étant organisme de formation professionnelle, il est possible de déduire pour les sociétés et professions indépendantes l'intégralité du montant de la prestation du résultat fiscal.



Autofinancement personnel

Nos cours particuliers s'inscrivent dans le cadre du service à la personne et peuvent bénéficier dans ce cas d'une déduction d'impôts à hauteur de 50% des sommes engagées (article 199 sexdecies du CGI).

FRANCE TAGE MAGE

depuis 1998



FRANCE TAGE MAGE, 6 centres en France

